




Oblasti použití dle DIN 4108-10:

DAD, DAA-ds, DI, DEO-ds, WAB-ds, WAP, WI, WH, WZ,DZ



- ▲ Univerzální izolační deska
- ▲ Krycí deska UDP-A jako dešťová podstřeška podle předpisů ZVDH od sklonu střechy 15°
- ▲ UDP-A: Testováno jako dešťová spodní střecha podle ÖN B4119 od Holzforschung Austria
- ▲ ETICS pro dřevěné rámové konstrukce do osové vzdálenosti 83,3 cm
- ▲ Schválené omítací systémy
- ▲ Může být volně vystaven povětrnostním vlivům po dobu až 12 týdnů, pokud je konstrukce otevřená zevnitř a izolační deska je viditelná
- ▲ Pro provětrávané fasády
- ▲ Lze omítnout přímo pro vnitřní izolaci
- ▲ Pro strop v nejvyšším patře
- ▲ Pro izolaci podlahy pod mokrý potěr
- ▲ Vhodné pro izolaci plochých střech

TECHNICKÁ DATA:

Označení	WF-EN 13171-T5-CS(10/Y)150-TR30-DS(70,-)3-AFr100-WS1,0-MU3		
Objemová hmotnost	kg/m ³	180	
Jmenovitá hodnota tepelné vodivosti λ D EU	W/(mK)	0,043	
Jmenovitá hodnota tepelné vodivosti	λ B DE 	W/(mK)	0,045
	λ B CH 	W/(mK)	0,043
	λ B AT 	W/(mK)	0,047
Třída reakce na oheň dle DIN EN 13501-1	E		
Chování při požáru dle DIN 4102-1	B2		
Složení	Dřevěná vlákna, lepení PMDI, parafín		
Napětí v tlaku 10% stlačení	kPa	≥ 150	
Zugfestigkeit senkrecht zur Plattenebene	kPa	≥ 30	
Součinitel difúzního odporu	μ 3		
Měrná tepelná kapacita	J/(kgK)	2100	
Dynamická tuhost	MN/m ³	40 mm < 90, 60mm < 60	
Odpor proti proudění vzduchu	kPa*s/m ²	>100	
Číslo kódů odpadů dle AVV	030105/170201, Dřevo a materiály na bázi dřeva, odpadní dřevo kategorie A II		

Platnost od: 01.08.2024

INFORMACE O BALENÍ

VELKÝ FORMÁT, PRO PŘED VÝROBU

Formát (mm)	Provedení hrany	Tloušťka (mm)	Krycí rozměr desky (mm)	m ² /Paleta s P+D	m ² /Paleta (krycí rozměr desky)	Ks/Paleta
3000x1250	S.E.	60*		71,25		19
2550x1185	P+D	60	2526x1161	57,41	55,72	19

DLOUHÝ FORMÁT S PEREM A DRÁŽKOU, PRO RYCHLOU PRÁCI NA STŘEŠE A FASÁDĚ

Formát (mm)	Provedení hrany	Tloušťka (mm)	Krycí rozměr desky (mm)	m ² /Paleta s P+D	m ² /Paleta (krycí rozměr desky)	Ks/Paleta
2550x615	P+D	40	2528x593	87,82	83,95	56
		60	2526x591	59,59	56,73	38

NA FASÁDU A STŘECHU

Formát (mm)	Provedení hrany	Tloušťka (mm)	Krycí rozměr desky (mm)	m ² /Paleta s P+D	m ² /Paleta (krycí rozměr desky)	Ks/Paleta
1880x615	P+D	40	1858x593	64,75	61,70	56
		60	1856x591	43,94	41,68	38
		80	1856x591	32,37	30,71	28
		100	1856x591	25,44	24,13	22
		120	1856x591	20,81	19,74	18

LOŽENÍ NA KAMION (ložná plocha 2,40 X 13,60M)

Formát	Rozměr palety (cca)	Počet palet na LKW
3000x1250	3000 x 1250 x 1300 (D x Š x V)	16
2550x1185	2550 x 1185 x 1300 (D x Š x V)	20
2550x615	2550 x 1210 x 1300 (D x Š x V)	20
1880x615	1880 x 1210 x 1300 (D x Š x V)	28

*na dotaz